

Zakázka číslo:

Tepelně technické posouzení skladeb

Restaurace Zoo Ústí nad Labem

Vypracoval

Datum vydání

Verze dokumentu

Tento dokument nesmí být bez písemného souhlasu zhotovitele kopírován jinak než celý.

TEPELNĚ TECHNICKÉ POSOUZENÍ KONSTRUKCE - Dle českých technických norem

ZÁKLADNÍ ÚDAJE

Identifikační údaje o budově

Název budovy:	Restaurace Zoo Ústí nad Labem
Ulice:	
PSČ:	
Město:	

Stručný popis budovy

--

Seznam podkladů použitých pro hodnocení budovy

--

Identifikační údaje o zpracovateli




Název zpracovatele:	
Ulice:	
PSČ:	
Město zpracovatele:	



Datum zpracování:	
-------------------	--

Informace o použitém výpočetním nástroji

Výpočetní nástroj:	DEKSOFT Tepelná technika 1D
Verze:	3.2.0
Bližší informace na:	www.deksoft.eu

STR-1:												
Vnitřní konstrukce:										NE		
Charakter konstrukce:										Strop nebo střecha (tepelný tok nahoru)		
Konstrukce dvouplášťová s větranou vzduchovou vrstvou:										NE		
Konstrukce ve styku se zeminou:										NE		
Součinitel prostupu tepla stanoven:										výpočtem		
Skladba konstrukce od interiéru:												
č.	Název vrstvy	Tloušťka vrstvy	Součinitel tepelné vodivosti		Měrná tepelná kapacita	Objemová hmotnost	Faktor difuzního odporu					
-	-	d	λ	λ_{ekv}	c	ρ	μ					
-	-	[m]	[W/(m.K)]		[J/(kg.K)]	[kg/m³]	[-]					
1	GLASTEK 40 SPECIAL MINERAL	0,0040	0,210	-	1 470	1 400	29 000,0					
2	Isover EPS 150	0,2200	0,035	-	1 270	25	50,0					
3	DEKPLAN 76	0,0012	0,160	-	960	1 210	20 000,0					
Odpor při přestupu tepla na vnitřní straně konstrukce (šíření vlhkosti / šíření tepla)						R_{si}	0,25	0,10	$\text{m}^2 \cdot \text{K/W}$			
Odpor při přestupu tepla na vnější straně konstrukce (šíření vlhkosti / šíření tepla)						R_{se}	0,04	0,04	$\text{m}^2 \cdot \text{K/W}$			
Okrajové podmínky:												
Návrhová vnitřní teplota						θ_i	20,0	°C				
Návrhová teplota vnitřního vzduchu:						θ_{ai}	20,0	°C				
Relativní vlhkost vnitřního vzduchu:						φ_i	50	%				
Bezpečnostní vlhkostní přírážka:						$\Delta\varphi_i$	5	%				
Návrhová teplota venkovního vzduchu:						θ_e	-13,0	°C				
Návrhová relativní vlhkost venkovního vzduchu:						φ_e	84	%				
Nadmořská výška budovy (terénu):						h	145	m.n.m.				
Okrajové podmínky (průměrné měsíční):												
Měsíc	1	2	3	4	5	6	7	8	9	10	11	12
n	[-]	31	28	31	30	31	30	31	30	31	30	31
$\theta_{e,m}$	[°C]	-1,7	0,1	4,2	9,3	14,3	17,5	19,0	18,6	14,5	9,5	0,1
$\varphi_{e,m}$	[%]	81	80	79	77	73	70	69	69	73	77	80
$\theta_{i,m}$	[°C]	20,0	20,0	20,0	20,0	20,0	20,0	20,0	20,0	20,0	20,0	20,0
$\varphi_{i,m}$	[%]	55	55	55	55	55	55	55	55	55	55	55
Pozn.: n ... počet dnů v měsíci; $\theta_{e,m}$... návrhová průměrná měsíční teplota venkovního vzduchu; $\varphi_{e,m}$... průměrná hodnota relativní vlhkosti venkovního vzduchu; $\theta_{i,m}$... průměrná návrhová vnitřní teplota; $\varphi_{i,m}$... průměrná relativní vlhkost vnitřního vzduchu.												

Součinitel prostupu tepla dle ČSN 73 0540-2, ČSN EN ISO 6946 a ČSN 73 0540-4:				
Korekce součinitele prostupu tepla:	ΔU	0,000	W/(m².K)	
Odpor při prostupu tepla:	R_T	6,452	m².K/W	
Součinitel prostupu tepla:	U	0,155	W/(m².K)	
Požadovaná hodnota součinitele prostupu tepla:	U_N	0,24	W/(m².K)	
Doporučená hodnota součinitele prostupu tepla:	U_{rec}	0,16	W/(m².K)	
Hodnocení:	Konstrukce STR-1: splňuje doporučení ČSN 73 0540-2:2011 na součinitel prostupu tepla.			
Teplotní faktor vnitřního povrchu (vnitřní povrchová teplota) dle ČSN 73 0540-4:				
Teplotní faktor vnitřního povrchu:	f_{Rsi}	0,962	-	
Požadovaná hodnota teplotního faktoru vnitřního povrchu:	$f_{Rsi,N,80}$	0,821	-	
Povrchová teplota konstrukce:	θ_{si}	18,8	°C	
Požadovaná minimální povrchová teplota konstrukce:	$\theta_{si,min,80}$	14,1	°C	
Hodnocení:	Konstrukce STR-1: splňuje požadavek ČSN 73 0540-2:2011 na teplotní faktor vnitřního povrchu.			
Šíření vodní páry v konstrukci dle ČSN 73 0540-4:				
Podmínky na rozhraních mezi materiály:				
Rozhraní	Teplota	Částečný tlak vodní páry	Nasycený částečný tlak vodní páry	Rel.vlhkost vzduchu
-	[°C]	[Pa]	[Pa]	[-]
i - 1	18,8	1 285	2 162	59%
1 - 2	18,7	300	2 149	14%
2 - 3	-12,8	202	202	100%
3 - e	-12,8	166	202	82%
Kondenzační zóny:				
Číslo zóny	Od	Do	Mn. zkond. vodní páry	
[-]	[m]	[m]	[kg/(m².s)]	
1	0,224	0,224	1.35e-9	
Požadované maximální roční množství zkondenzované vodní páry:	$M_{c,N}$	0,100	kg/(m².a)	
Roční množství zkondenzované vodní páry:	M_c	0,004	kg/(m².a)	
Roční množství vypařitelné vodní páry:	M_{ev}	0,079	kg/(m².a)	
Roční bilance zkondenzované a vypařitelné vodní páry:	aktivní			
Hodnocení:	Konstrukce vyhovuje požadavkům na kondenzaci vodní páry			
Pozn.: Výpočet byl proveden bez vlivu sluneční radiace a zabudované vlhkosti.				

Šíření vodní páry v konstrukci dle ČSN EN ISO 13788:													
Měsíc	1	2	3	4	5	6	7	8	9	10	11	12	
1. rozhraní				Vzdálenost od vnitřního povrchu					x	0,2240	m		
g _c	[kg/m ²]	0,001	0,000	-0,001	0,000	0,000	0,000	0,000	0,000	0,000	0,000	0,000	
M _a	[kg/m ²]	0,001	0,001	0,000	0,000	0,000	0,000	0,000	0,000	0,000	0,000	0,000	
Povrchová kondenzace													
M _a	[kg/m ²]	-	-	-	-	-	-	-	-	-	-	-	
Celkem													
M _a	[kg/m ²]	0,001	0,001	0,000	0,000	0,000	0,000	0,000	0,000	0,000	0,000	0,000	
Maximální roční množství zkondenzované vodní páry v konstrukci									M _{c,N}	0,044	kg/(m ² .a)		
Maximální množství kondenzátu v konstrukci									M _c	0,001	kg/(m ² .a)		
Roční bilance zkondenzované a vypařitelné vodní páry:									aktivní				
Hodnocení:	V konstrukci dochází ke kondenzaci vodní páry v průběhu roku, která se v příznivějších měsících vypaří. Maximální množství kondenzátu splňuje požadavky ČSN 73 0540-2.												
Vyhodnocení rizika kondenzace na vnitřním povrchu vrstvy:													
Hodnocená vrstva										-	-		
Hodnocení při extrémních návrhových podmínkách:													
Na vnitřním povrchu konstrukce dochází ke kondenzaci vodní páry										NE			
Hodnocení při průměrných návrhových podmínkách:													
Na vnitřním povrchu konstrukce dochází ke kondenzaci vodní páry										NE			
Hodnocení:				Na vnitřním povrchu vrstvy nedochází ke kondenzaci vodní páry.									
Poznámka ke konstrukci:													
-													

Souhrnná tabulka - součinitel prostupu tepla (Dle českých technických norem)

Konstrukce		Součinitel prostupu tepla			
		Dle českých technických norem			
Ozn.	Název	U_N	U_{rec}	U	Hod.
[-]	[-]	[W/(m ² K)]	[W/(m ² K)]	[W/(m ² K)]	[-]
STR-1	-	0,24	0,16	0,155	x

Legenda:
! ... nevyhovuje požadované hodnotě součinitele prostupu tepla dle ČSN 73 0540-2
+ ... vyhovuje požadované hodnotě součinitele prostupu tepla dle ČSN 73 0540-2
x ... vyhovuje doporučené hodnotě součinitele prostupu tepla dle ČSN 73 0540-2
U ... vypočtená hodnota součinitele prostupu tepla
 U_N ... požadovaná hodnota součinitele prostupu tepla dle ČSN 73 0540-2
 U_{rec} ... doporučená hodnota součinitele prostupu tepla dle ČSN 73 0540-2

Souhrnná tabulka - teplotní faktor vnitřního povrchu

Konstrukce		Teplotní faktor					
		ČSN 73 0540			ČSN EN ISO 13788		
Ozn.	Název	$f_{Rsi,N}$	f_{Rsi}	Hod.	$f_{Rsi,N}$	f_{Rsi}	Hod.
[-]	[-]	[-]	[-]	[-]	[-]	[-]	[-]
STR-1		0,821	0,962	+	-	-	-

Legenda:
! ... nevyhovuje požadované hodnotě
+ ... vyhovuje požadované hodnotě

Souhrnná tabulka - šíření vodní páry v konstrukci

Konstrukce		Šíření vodní páry							
		ČSN 73 0540				ČSN EN ISO 13788			
Ozn.	Název	M_c	$M_{c,N}$	Hod.	Bil.	M_c	$M_{c,N}$	Hod.	Bil.
[-]	[-]	[kg/(m ² .a)]	[kg/(m ² .a)]	[-]	[-]	[kg/(m ² .a)]	[kg/(m ² .a)]	[-]	[-]
STR-1		0,004	0,100	+	+	0,001	0,044	+	+

Legenda:
! ... nevyhovuje požadované hodnotě / pasivní bilance kondenzace a vypařování
+ ... vyhovuje požadované hodnotě / aktivní bilance kondenzace a vypařování
Poznámka: V tabulce jsou uvedeny pouze základní posouzení. Některé další požadavky (např. vlhkost v místě zabudovaného dřeva) jsou hodnoceny v podrobném protokolu.

Souhrnná tabulka - doplňková hodnocení

Konstrukce		Dřevěné prvky		Podhled		Vnitřní povrch vrstvy	
Ozn.	Název	φ_{extr}	$u_{prům}$	φ_{extr}	$\varphi_{prům}$	φ_{extr}	$\varphi_{prům}$
[-]	[-]	max.99%	max.18%	max.99%	max.80%	max.99%	max.99%
STR-1		-	-	-	-	+	+

Legenda:

! ... překračuje maximální hodnotu

+ ... nepřekračuje maximální hodnotu

Poznámka: V tabulce jsou uvedeny pouze výsledky nejhorší z vybraných vrstev. Výsledky pro zbylé vrstvy jsou uvedeny v protokolu.

Protokol pomocných výpočtů

